

El paro y la inseguridad, principales preocupaciones para los sevillanos

El nuevo **barómetro de la Fundación Antares y el CANP** evidencia que también el tráfico se mantiene como problema destacado a pesar de la apertura del metro

FERNANDO CARRASCO

SEVILLA. El paro es la principal preocupación para los sevillanos, concretamente para más de 34 por ciento de los ciudadanos, 11,7 puntos más que hace un año. Junto a él, la inseguridad ciudadana, que se sitúa en segundo lugar con un 13,1 por ciento. En tercer lugar se sitúa como problema principal de los sevillanos el tráfico, que sin embargo retrocede con respecto a anteriores encuestas.

Son las principales conclusiones del VIII Barómetro Socioeconómico elaborado entre la Fundación Antares y el Centro Andaluz de Prospectiva (CANP), correspondiente al primer semestre de este 2009, y que ayer fue presentado por el presidente de la Fundación, Fernando Seco, y por el presidente del CANP, Antonio Pascual.

Un estudio realizado entre el 18 y el 22 de mayo pasados a un total de 440 encuestas telefónicas —40 encuestas por distrito— y con un margen de error del 4,7 por ciento.

Los distritos en los que más afecta el problema del paro son los de Cerro-Amate, San Pablo Santa Justa, Macarena Norte, Este-Alcosa-Torreblanca, Macarena y Sur, mientras que la inseguridad ciudadana afecta más, según el muestreo, a Palmera-Bellavista, Triana, Este-Alcosa-Torreblanca y Casco Antiguo. Por lo que respecta al tráfico, el distrito que lo considera más preocupante es Los Remedios, seguido de Macarena y Nervión.

Pero el paro sigue estando en la mente de los sevillanos en lo referente al entorno familiar, ya que más de la mitad (55,8%) afirman que este problema afecta a la familia.

Ahorro frente a la crisis

Igualmente, la situación de crisis que vive España —conjuntamente con el resto de los países— ha hecho, según el barómetro, que casi el 60 por ciento (59,6%) de los sevillanos hayan tomado medidas de ahorro en su hogar, desta-

cando las mujeres en lo referente a recortes de gastos. Esto ha hecho posible, según precisó Antonio Pascual, que las economías familiares resis-

tan en estos tiempos, debido sobre todo a las llamadas «redes familiares». Este-Alcosa-Torreblanca, Macarena y Macarena Norte son los distritos en los que han tomado más medidas para ahorrar.

Transporte público

Esta circunstancia ha hecho que el transporte público, concretamente el autobús, sea el medio más utilizado por los sevillanos (50,1%), mantenién-

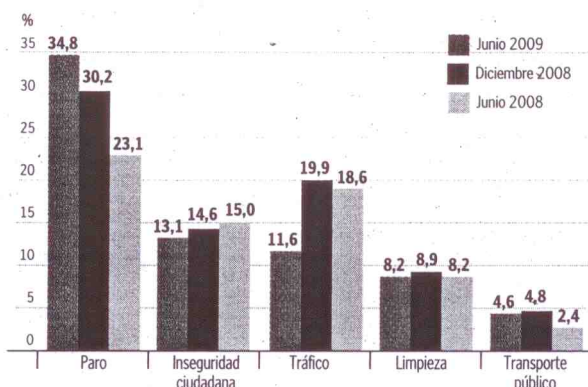
dose el coche (33,2%) con respecto a la anterior encuesta, y apareciendo el uso de la bicicleta, con un 4,1%. Cabe resaltar que, según el estudio, el Metro «no es aún un medio de transporte utilizado asiduamente por los sevillanos en sus desplazamientos», circunstancia que llama poderosamente la atención toda vez que cuando se hizo este último muestreo se hizo este último muestreo y medio funcionando la Línea 1.

Un 50% utiliza el autobús como transporte, no apareciendo el metro y sí la bicicleta

Los hogares han hecho frente a la crisis mundial tomando medidas (60%) de ahorro

El 34,7% de los sevillanos se declara bético frente al 33,3% que es sevillista y un 6,8% de ambos

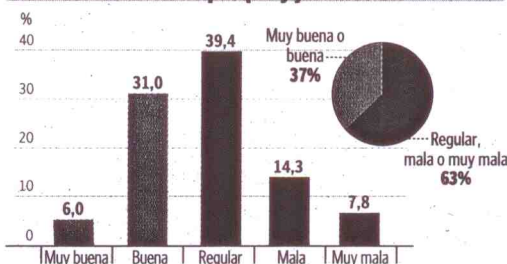
¿Cuál es el principal problema que existe en Sevilla?



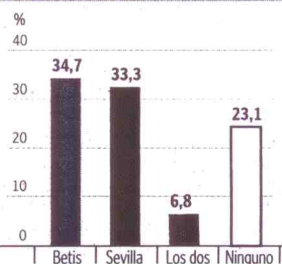
Problema que más afecta por distritos

Problema	Distrito	Porcentaje
PARO	Cerro-Amate	32,5%
	San Pablo-Sta. Justa	27,5%
	Macarena Norte	25,0%
	Este-Alcosa-Torreblanca	25,0%
	Macarena	22,5%
Sur	20,0%	
INSEGURIDAD CIUDADANA	Palmera-Bellavista	32,5%
	Triana	25,0%
	Este-Alcosa-Torreblanca	25,0%
	Casco Antiguo	20,0%
	Los Remedios	22,5%
TRÁFICO	Macarena	22,5%
	Nervión	22,5%
	Los Remedios	22,5%

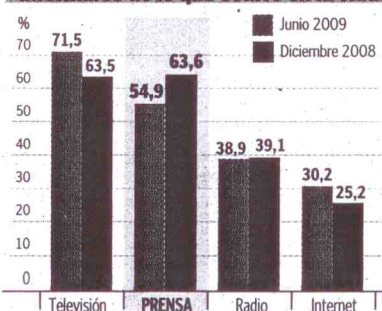
La conservación de parque y jardines es:



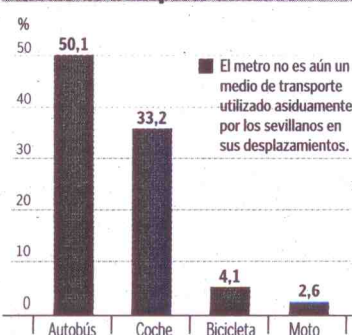
Betis o Sevilla



Medios de comunicación utilizados para informarse de lo que ocurre en la ciudad



Medio de transporte utilizado



R&D / Fuente: VIII Barómetro Económico Fundación Antares

Cobra importancia, al menos para los entrevistados, la falta de aparcamientos.

Salen bien parados asuntos como los servicios sociales, la sanidad, la oferta cultural y la calidad de la educación en los centros de enseñanza, así como la valoración del servicio de Sevi que, paradójicamente, ocho de cada diez sevillanos entrevistados no lo utiliza. Empero, los que sí le otorgan una valoración media del 7,03. Tampoco reciben el visto bueno la oferta de las viviendas de protección oficial.

Más igualado se sitúa la cuestión de las zonas verdes y espacios libres, ya que un 53,6% considera que son suficientes, mientras que un 45,8% piensa que no.

En este sentido, la conservación de los parques y jardines deja a las claras que no es la mejor, puesto que mientras un 37% opina que es buena o muy buena, un 61,5% piensa que es regular/mala/muy mala.

Prensa e inmigración

Por lo que respecta a los medios de comunicación utilizados para informarse de lo que ocurre en la ciudad, la televisión se sitúa en primer lugar, con un 71,5%, mientras que un 54,9% se informa por la Prensa, situándose la edad entre los 40 y 60 años los que utilizan el medio escrito para estar informados. La radio queda en tercer lugar, con un 38,9%, estando en último lugar, con un 30,2%, internet.

Otro aspecto llamativo de este barómetro es el relativo a la inmigración, ya que si bien, según apuntó Antonio Pascual, el 62,8% son de la opinión de que los inmigrantes se han adaptado a la convivencia con los sevillanos, un 26,6% piensa que no hacen nada por integrarse; un 10,4% de los sevillanos los rechazan y un 8% piensan que son conflictivos.

El estudio también hace referencia a los dos equipos de fútbol de la ciudad, Real Betis Balompí y Sevilla Fútbol Club, siendo un 34,7% del conjunto de Heliópolis por un 33,3% del de Nervión. Un 6,8% es partidario de ambos clubes y un 23,1% se muestra indiferente antes los equipos de la ciudad.

El barómetro, que ha sido enviado a los responsables del Ayuntamiento «para que tengan en cuenta estos datos», no tiene intenciones políticas. Según Antonio Pascual, «no se debe gobernar a través de las encuestas pero sí tenerlas en cuenta».